

2025年度 決算のお知らせの概要

- | | |
|---------------------|-----|
| 1. 決算のポイント | …P2 |
| 2. 新契約の状況 | …P3 |
| 3. 保有契約の状況 | …P4 |
| 4. 収支の状況 | …P5 |
| 5. EV(エンベディッド・バリュー) | …P6 |

1. 決算のポイント

○新契約件数は43.3万件（前年比：+22.7%）、新契約年換算保険料は274億円（前年比：+25.4%）

○保有契約件数は244.6万件（前年度末比：+15.4%）、

保有契約年換算保険料は1,363億円（前年度末比：+18.0%）

○保険料等収入は1,911億円（前年比：+23.9%）

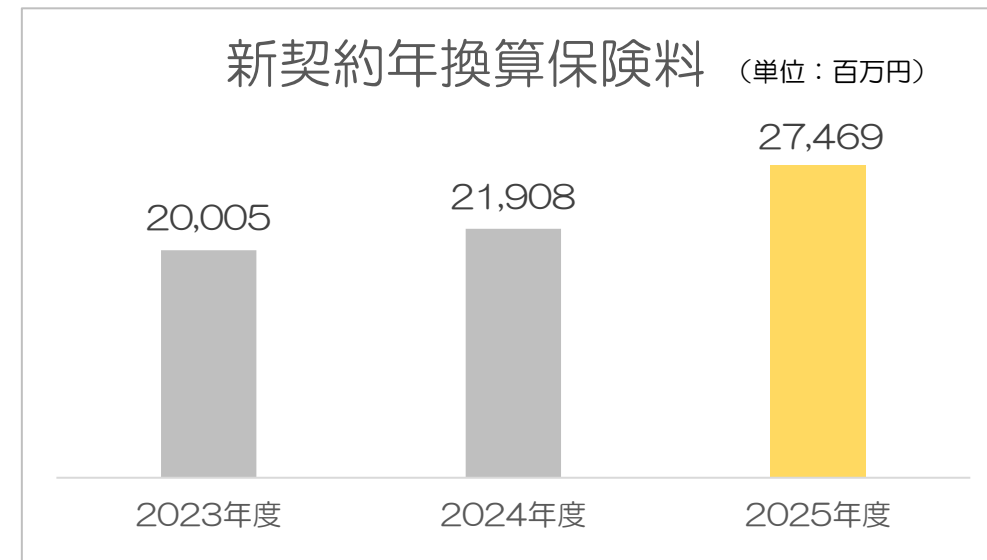
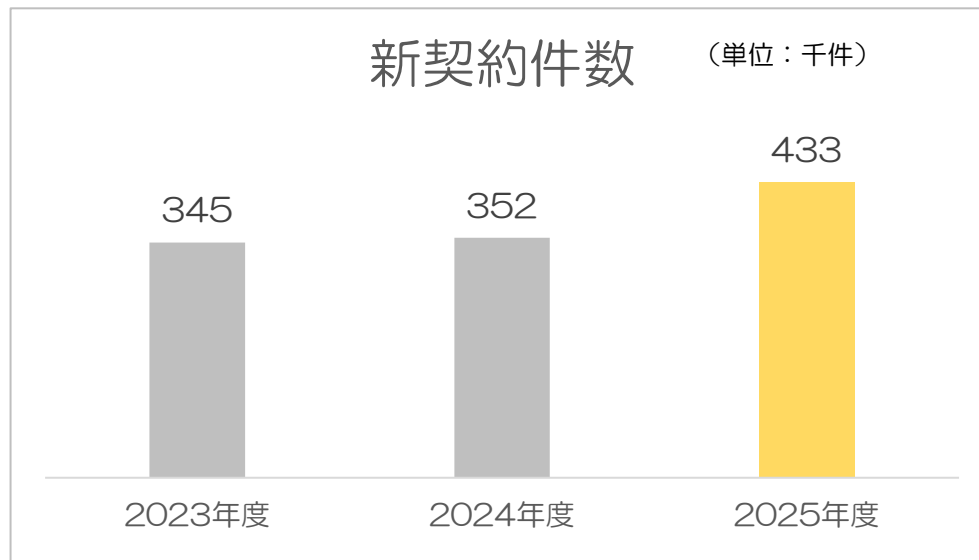
○基礎利益は35億円（前年比：▲52.0%）

○EV（エンベディッド・バリュー）は4,803億円（前年度末比：+760億円）

2. 新契約の状況（個人保険＋個人年金）

- 新契約件数は、43.3万件（前年比：＋22.7%）
- 新契約年換算保険料は、274億円（前年比：＋25.4%）

	2024年度	2025年度	
			前年比
新契約件数	352千件	433千件	22.7%
新契約年換算保険料	21,908百万円	27,469百万円	25.4%

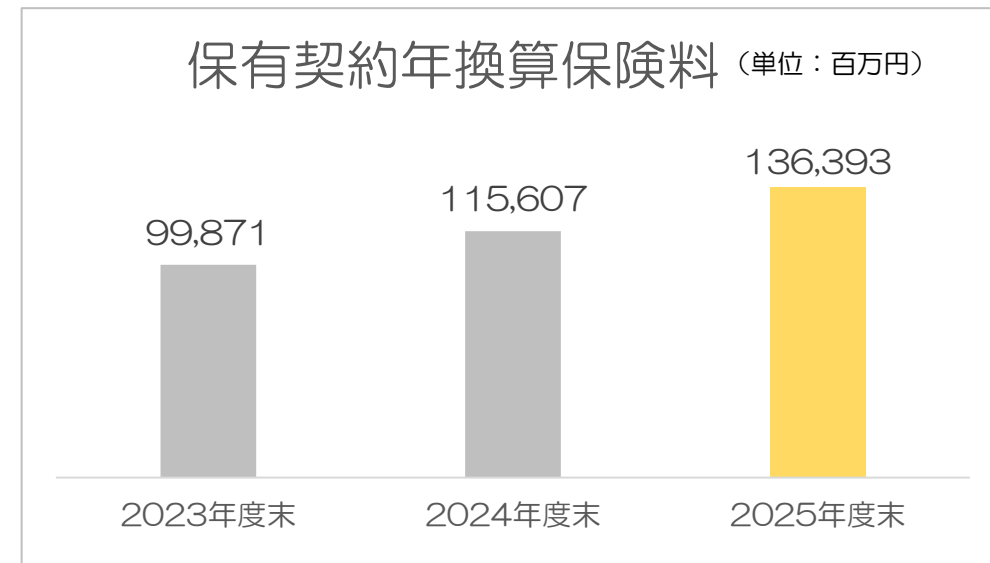
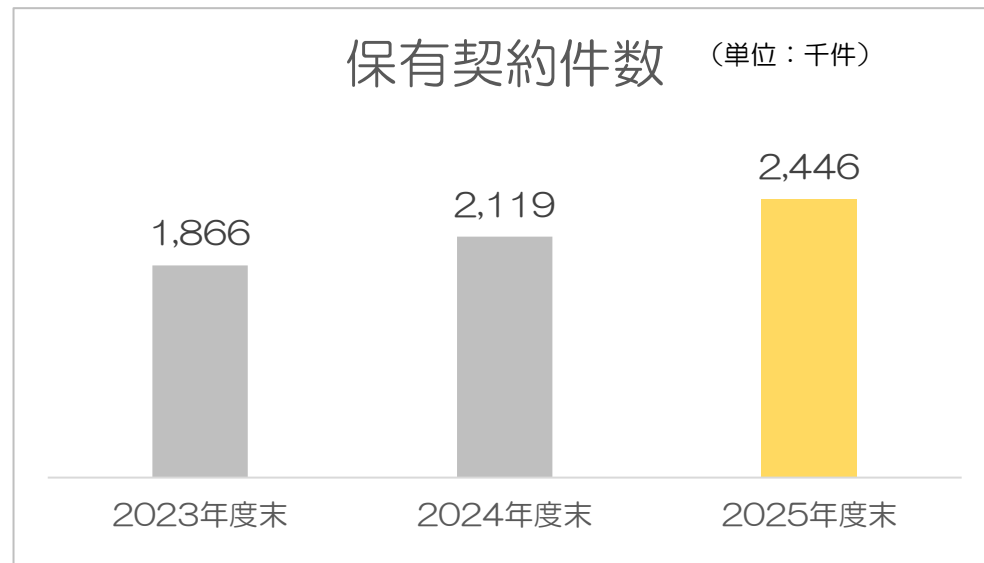


3. 保有契約の状況（個人保険＋個人年金）

○保有契約件数は、244.6万件（前年度末比：＋15.4%）

○保有契約年換算保険料は、1,363億円（前年度末比：＋18.0%）

	2024年度末	2025年度末	
			前年度末比
保有契約件数	2,119千件	2,446千件	15.4%
保有契約年換算保険料	115,607百万円	136,393百万円	18.0%

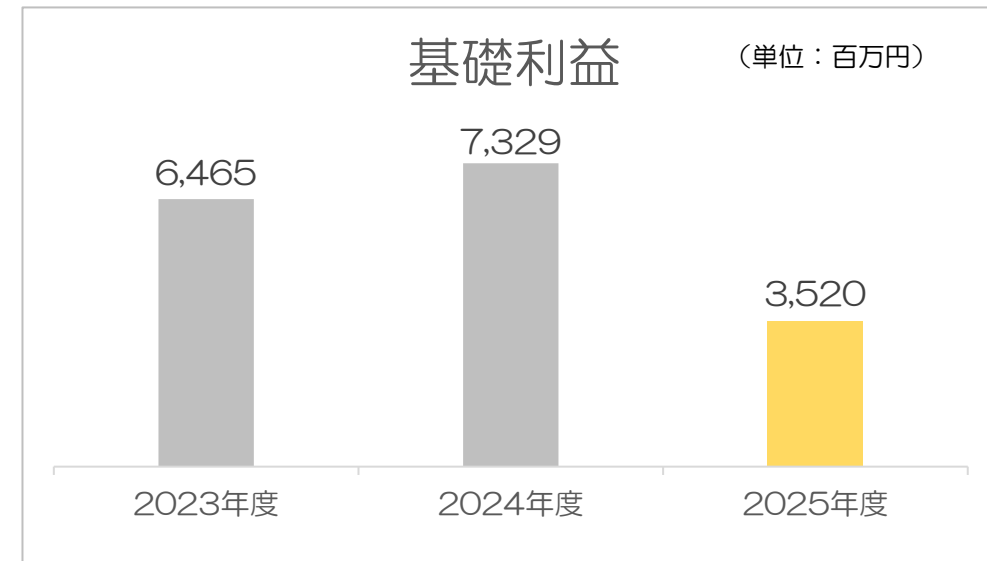
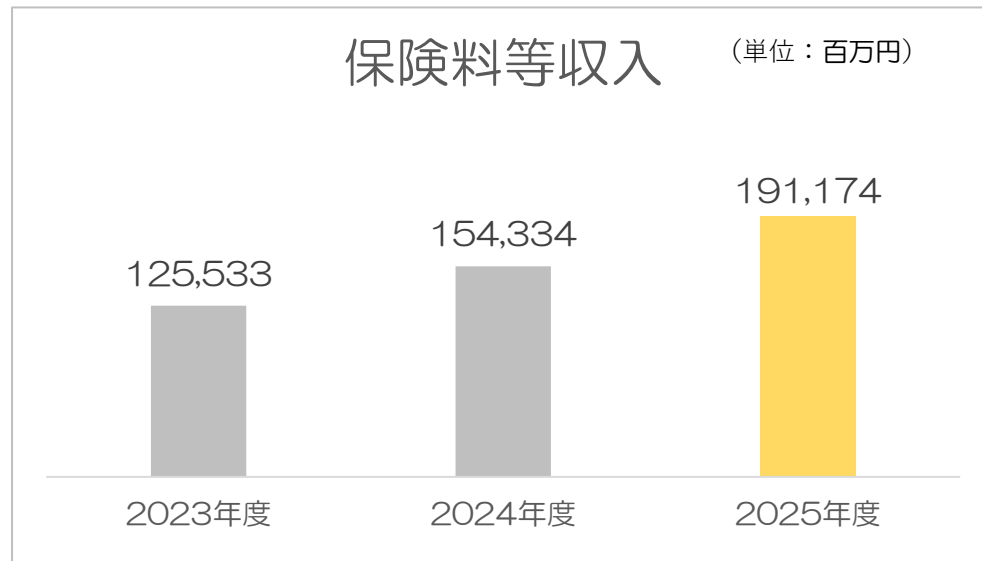


4. 収支の状況

○保険料等収入は、1,911億円（前年比：+23.9%）

○基礎利益は、35億円（前年比：▲52.0%）

	2024年度	2025年度	
			前年比
保険料等収入	154,334百万円	191,174百万円	23.9%
基礎利益	7,329百万円	3,520百万円	▲52.0%



5. EV (エンベディッド・バリュー)

○ EV (エンベディッド・バリュー) は4,803億円 (前年度末比: +760億円)

	2024年度末	2025年度末	
			前年度末比
EV (エンベディッド・バリュー)	4,042億円	4,803億円	760億円

