

2025年度

第2四半期（上半期）業績の概要

- 1. 決算のポイント …P2
- 2. 新契約の状況 …P3
- 3. 保有契約の状況 …P4
- 4. 収支の状況 …P5
- 5. ソルベンシー・マージン比率、EV(エンベディッド・バリュー) …P6

1. 決算のポイント

○新契約件数は22.3万件（前年同期比：+27.5%）、新契約年換算保険料は141億円（前年同期比：+32.6%）

○保有契約件数は229.0万件（前年度末比：+8.1%）

保有契約年換算保険料は1,264億円（前年度末比：+9.4%）

○保険料等収入は921億円（前年同期比：+24.4%）

○基礎利益は24億円（前年同期比：▲43.7%）

○ソルベンシー・マージン比率は1,265.1%（前年度末比：▲28.8ポイント）

引続き、健全とされる200%を十分に上回っております。

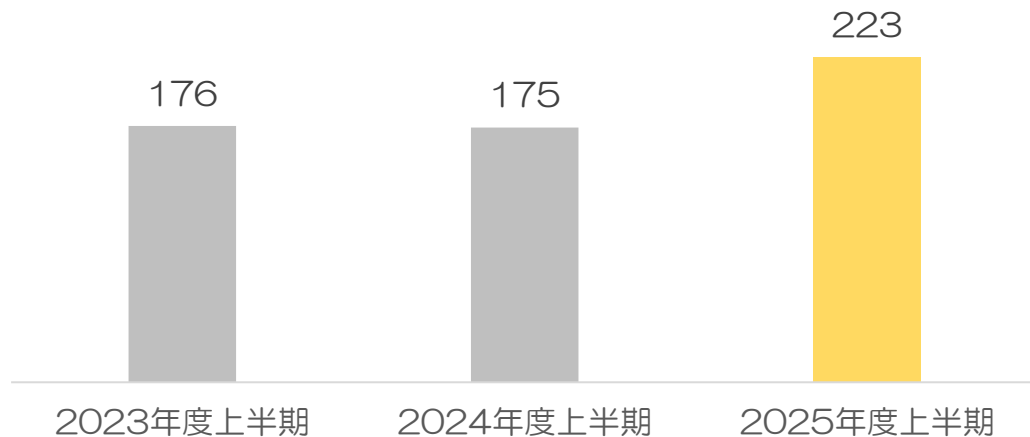
2. 新契約の状況（個人保険＋個人年金）

○新契約件数は、22.3万件（前年同期比：＋27.5%）

○新契約年換算保険料は、141億円（前年同期比：＋32.6%）

	2024年度上半期	2025年度上半期	
			前年同期比
新契約件数	175千件	223千件	27.5%
新契約年換算保険料	10,664百万円	14,141百万円	32.6%

新契約件数（単位：千件）



新契約年換算保険料（単位：百万円）

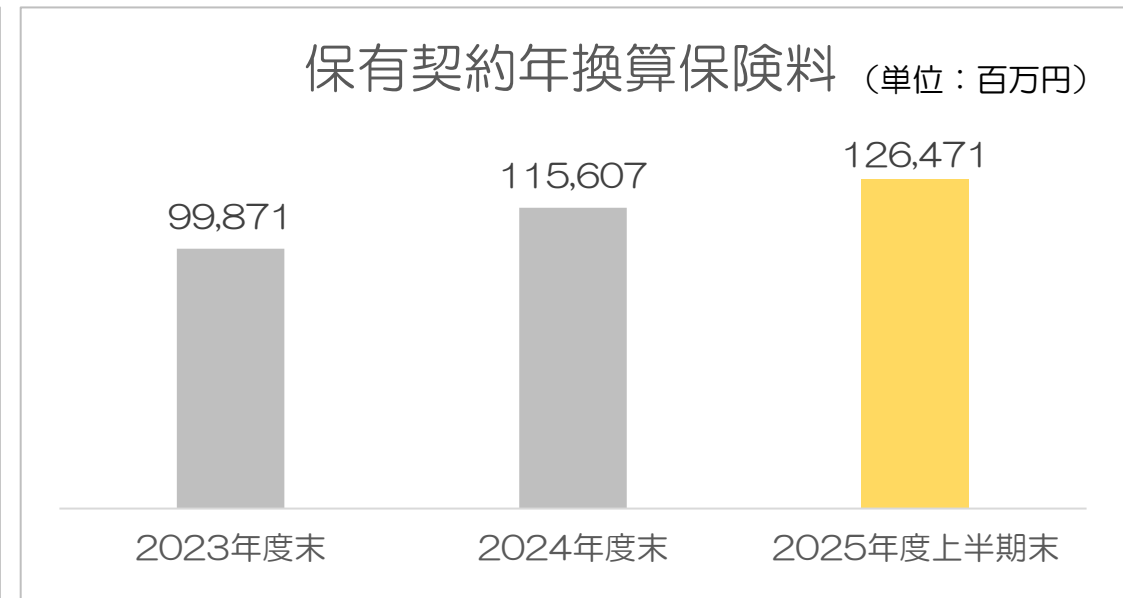
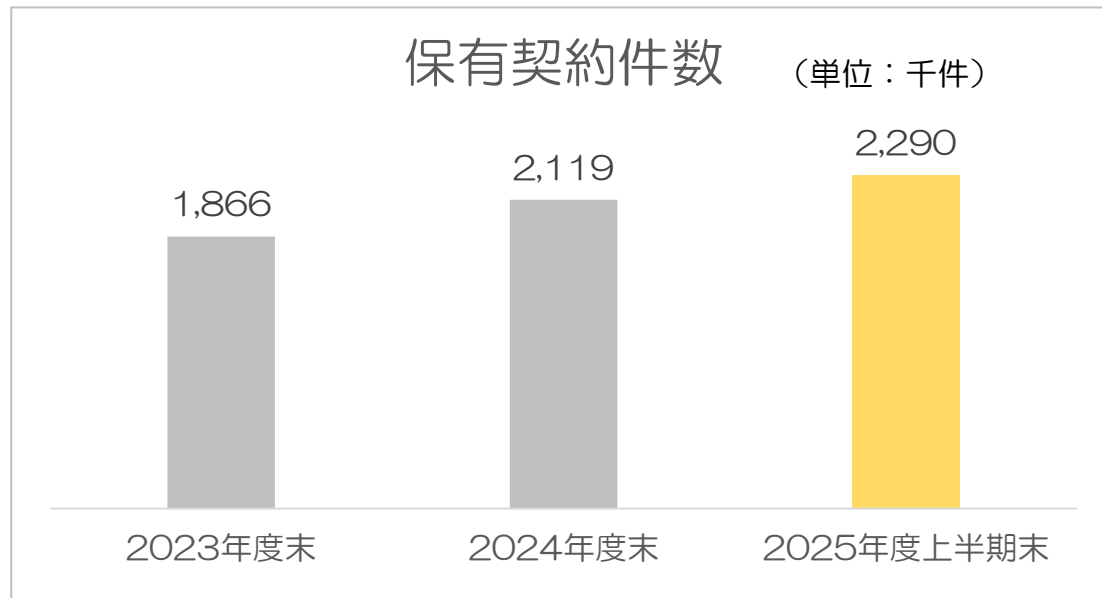


3. 保有契約の状況（個人保険＋個人年金）

○保有契約件数は、229.0万件（前年度末比：＋8.1％）

○保有契約年換算保険料は、1,264億円（前年度末比：＋9.4％）

	2024年度末	2025年度上半期末	
			前年度末比
保有契約件数	2,119千件	2,290千件	8.1％
保有契約年換算保険料	115,607百万円	126,471百万円	9.4％

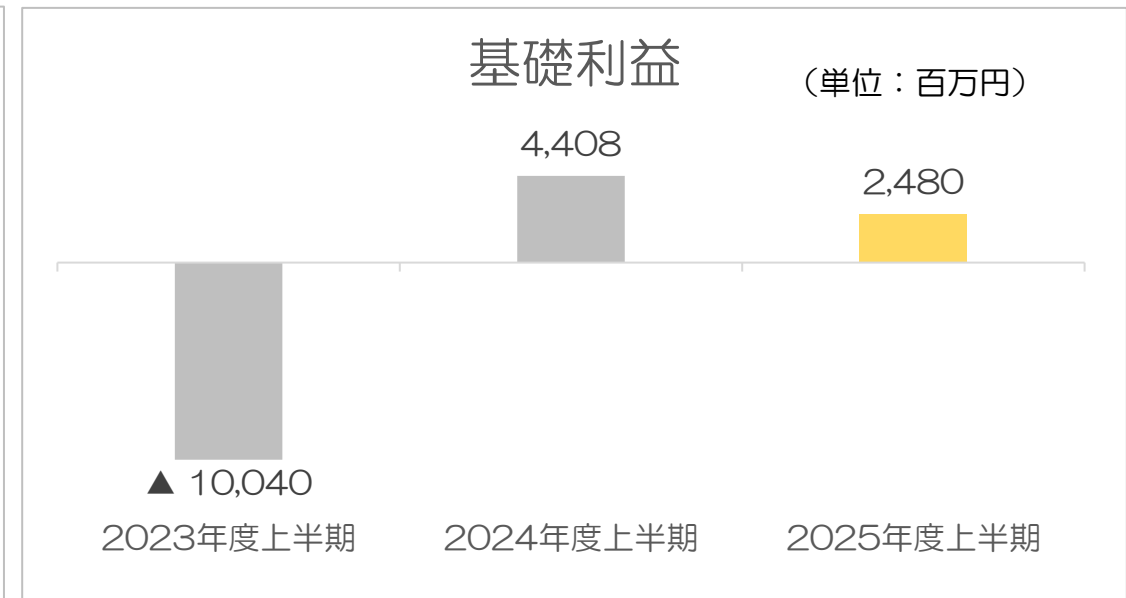
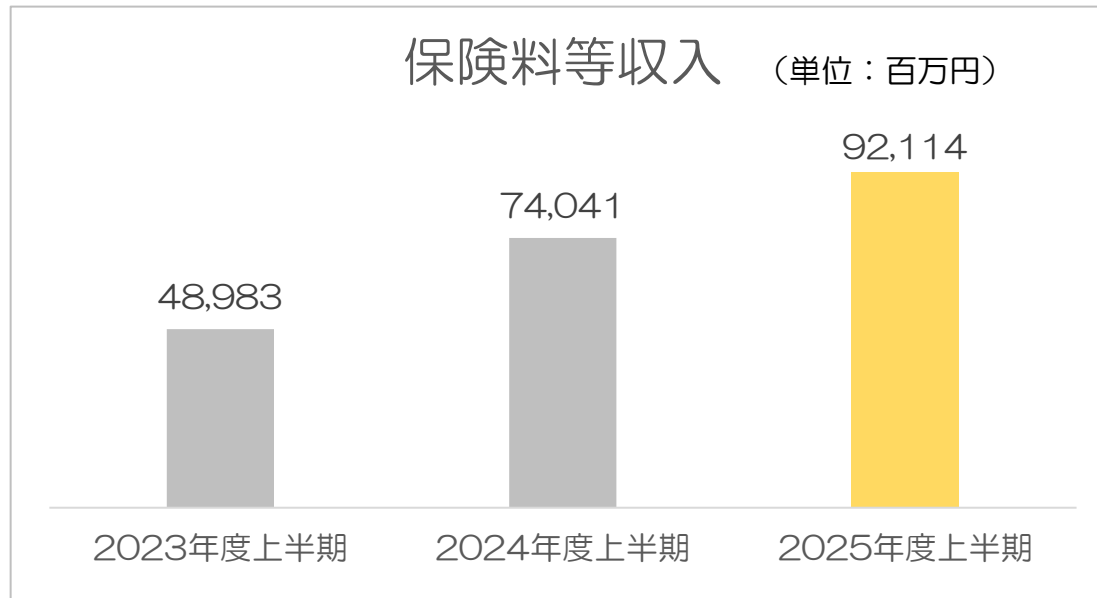


4. 収支の状況

○保険料等収入は、921億円（前年同期比：+24.4%）

○基礎利益は、24億円（前年同期比：▲43.7%）

	2024年度上半期	2025年度上半期	
			前年同期比
保険料等収入	74,041百万円	92,114百万円	24.4%
基礎利益	4,408百万円	2,480百万円	▲43.7%



5. ソルベンシー・マージン比率、EV（エンベディッド・バリュー）

○ソルベンシー・マージン比率は1,265.1%（前年度末比：▲28.8ポイント）
引続き、健全とされる200%を十分に上回っております。

	2024年度末	2025年度上半期末	
			前年度末比
ソルベンシー・マージン比率	1,293.9%	1,265.1%	▲28.8pt
EV（エンベディッド・バリュー）	4,042億円	4,423億円	380億円

