

2024年度

第3四半期業績の概要

- | | |
|------------------|-----|
| 1. 決算のポイント | …P2 |
| 2. 新契約の状況 | …P3 |
| 3. 保有契約の状況 | …P4 |
| 4. 収支の状況 | …P5 |
| 5. ソルベンシー・マージン比率 | …P6 |

1. 決算のポイント

○新契約件数は26.3万件（前年同期比：+2.3%）、新契約年換算保険料は162億円（前年同期比：+9.4%）

○保有件数は205.5万件（前年度末比：+10.1%）、

保有契約年換算保険料は1,115億円（前年度末比：+11.7%）

○保険料等収入は1,131億円（前年同期比：+24.4%）

○基礎利益は56億円（前年同期比：+17.5%）

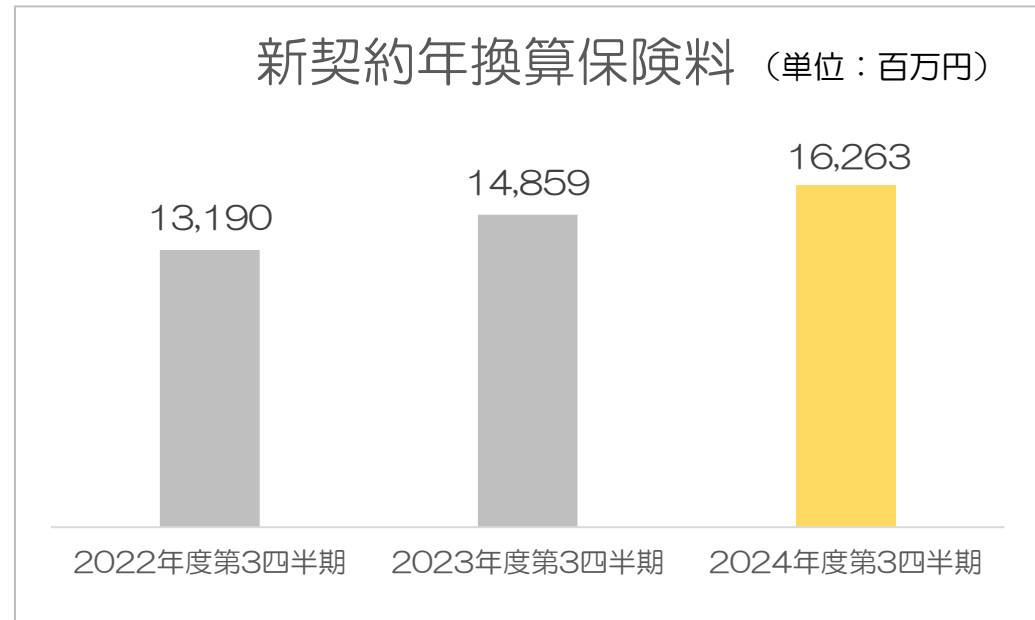
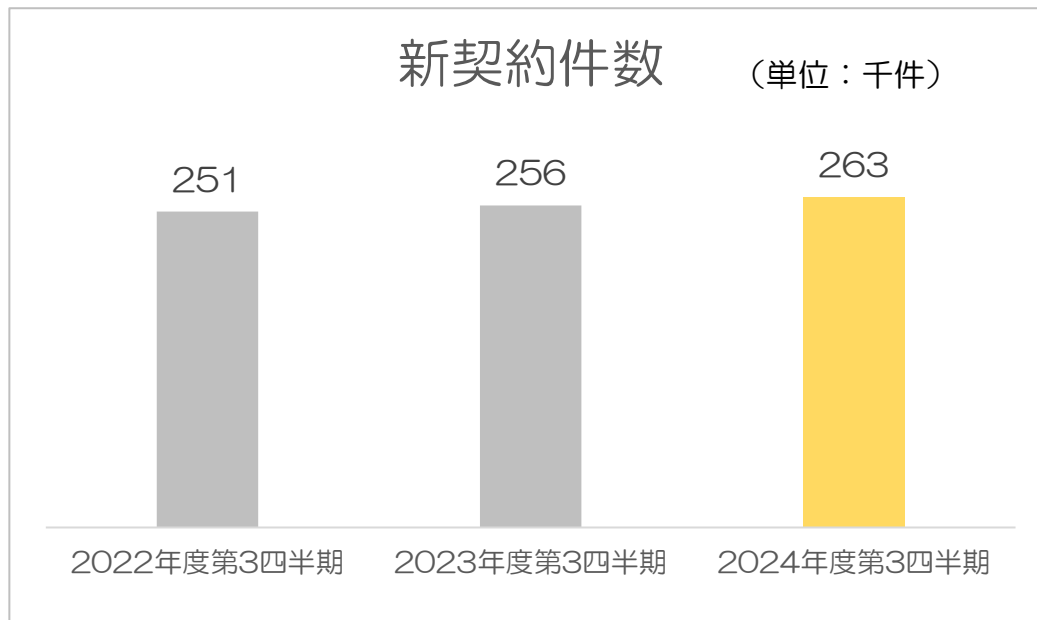
○ソルベンシー・マージン比率は1,333.5%（前年度末比：▲254.2ポイント）。

引続き、健全とされる200%を十分に上回っております。

2. 新契約の状況（個人保険＋個人年金）

- 新契約件数は、26.3万件（前年同期比：＋2.3%）
- 新契約年換算保険料は、162億円（前年同期比：＋9.4%）

	2023年度第3四半期	2024年度第3四半期	
			前年同期比
新契約件数	256千件	263千件	2.3%
新契約年換算保険料	14,859百万円	16,263百万円	9.4%

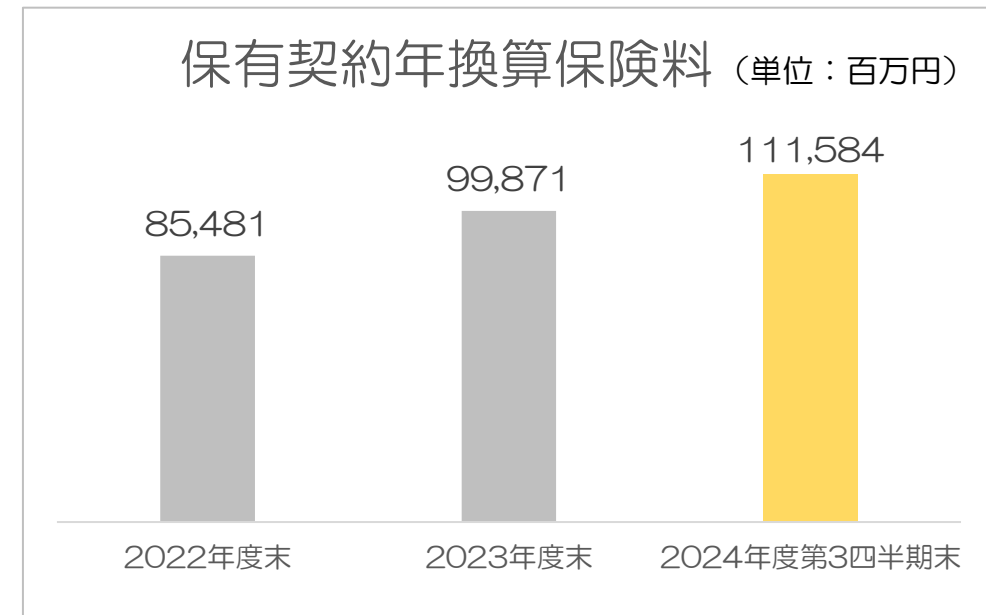
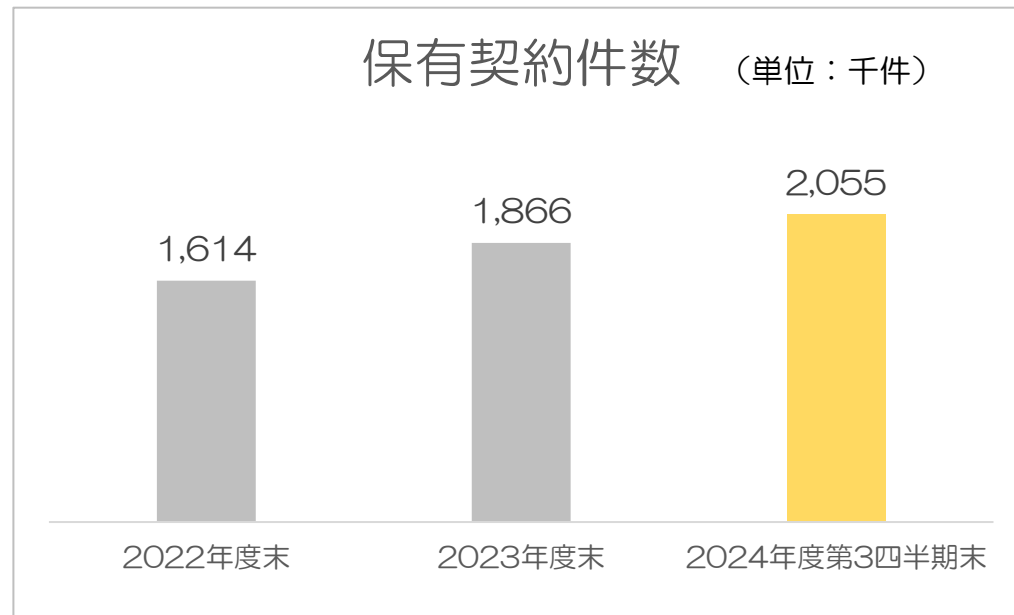


3. 保有契約の状況（個人保険＋個人年金）

○保有契約件数は、205.5万件（前年度末比：＋10.1％）

○保有契約年換算保険料は、1,115億円（前年度末比：＋11.7％）

	2023年度末	2024年度第3四半期末	
			前年度末比
保有契約件数	1,866千件	2,055千件	10.1%
保有契約年換算保険料	99,871百万円	111,584百万円	11.7%



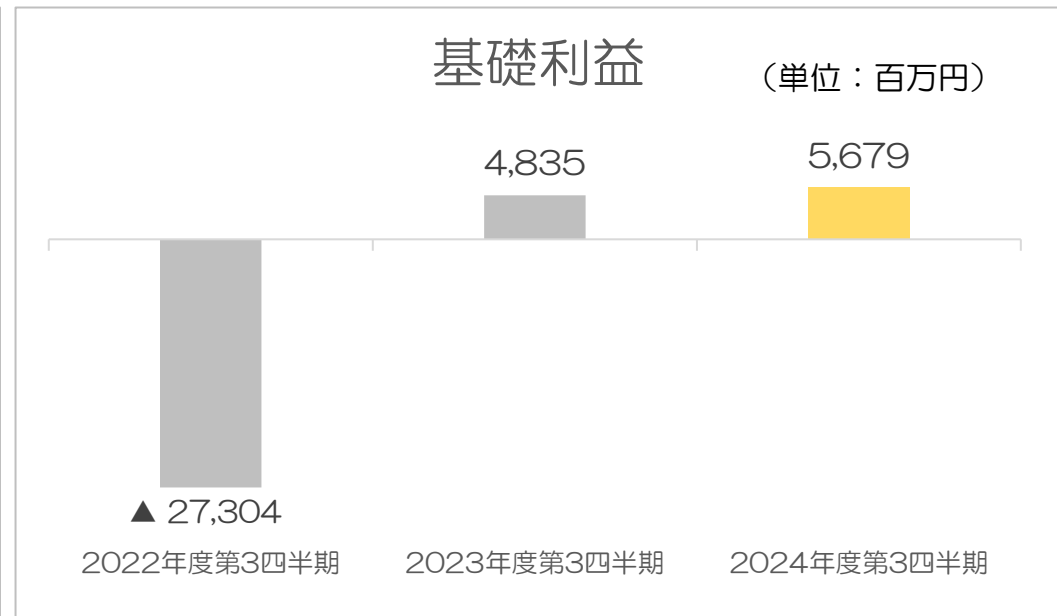
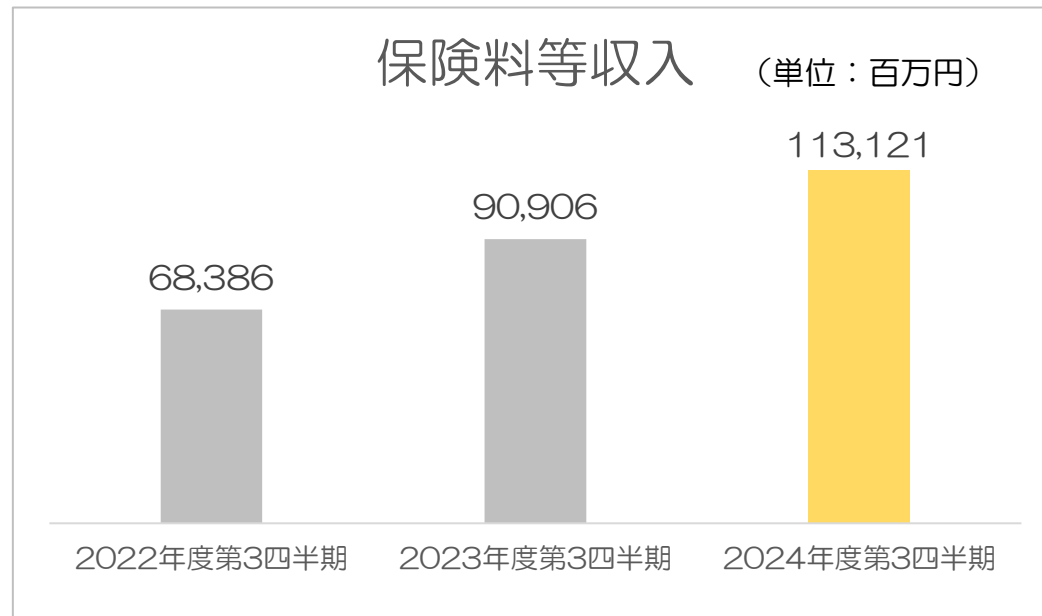
4. 収支の状況

○保険料等収入は、1,131億円（前年同期比：+24.4%）

○基礎利益は、56億円（前年同期比：+17.5%）

	2023年度第3四半期	2024年度第3四半期	
			前年同期比
保険料等収入	90,906百万円	113,121百万円	24.4%

基礎利益	4,835百万円	5,679百万円	17.5%
------	----------	----------	-------



5. ソルベンシー・マージン比率

○ソルベンシー・マージン比率は1,333.5%（前年度末比：▲ 254.2ポイント）
 引続き、健全とされる200%を十分に上回っております。

	2023年度末	2024年度第3四半期末	
		前年度末比	
ソルベンシー・マージン比率	1,587.7%	1,333.5%	▲254.2pt

