

# 2024年度

## 第2四半期（上半期）業績の概要

- 1. 決算のポイント …P2
- 2. 新契約の状況 …P3
- 3. 保有契約の状況 …P4
- 4. 収支の状況 …P5
- 5. ソルベンシー・マージン比率、EV(エンベディッド・バリュー) …P6

# 1. 決算のポイント

○新契約件数は17.5万件（前年同期比：▲0.8%）、新契約年換算保険料は106億円（前年同期比：+4.7%）

○保有件数は199.2万件（前年度末比：+6.8%）、保有年換算保険料は1075億円（前年度末比：+7.7%）

○保険料等収入は740億円（前年同期比：+51.2%）

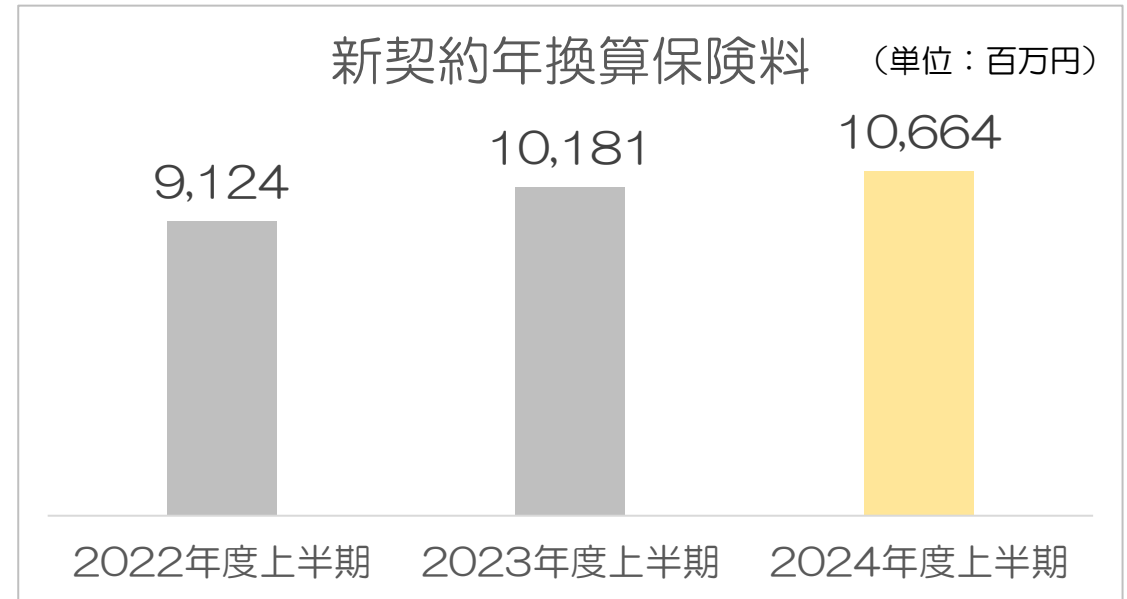
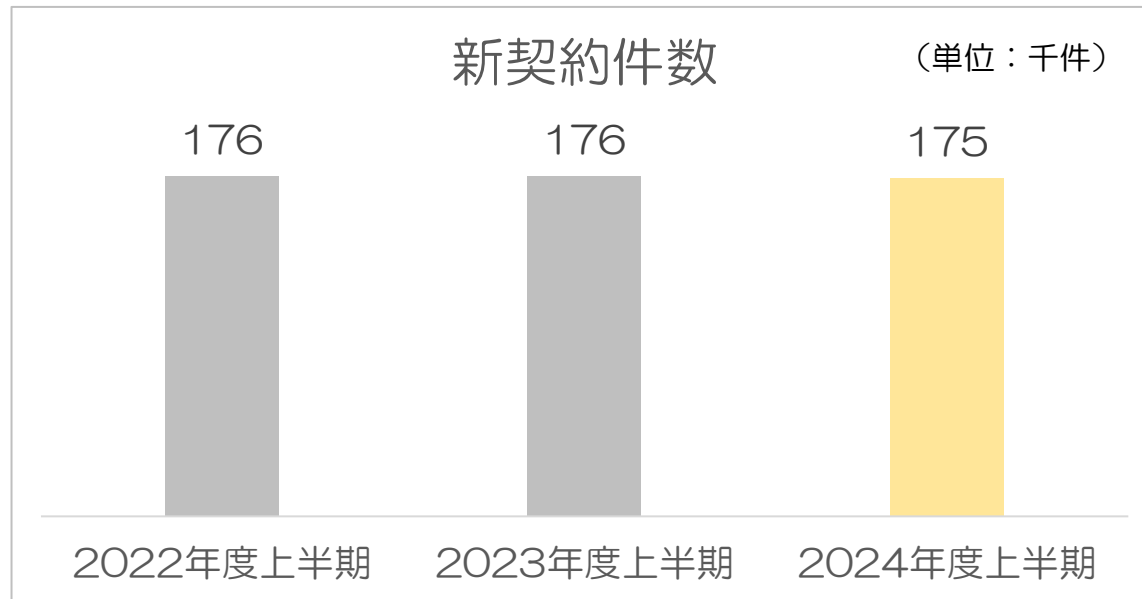
○基礎利益は44億円（前年同期は▲100億円）

○ソルベンシー・マージン比率は1,400.8%（前年度末比：▲186.9ポイント）。  
引続き、健全とされる200%を十分に上回っております。

## 2. 新契約の状況 (個人保険+個人年金)

- 新契約件数は、17.5万件 (前年同期比：▲0.8%)
- 新契約年換算保険料は、106億円 (前年同期比：+4.7%)

区分	2023年度第上半期	2024年度第上半期	
			前年同期比
新契約件数	176千件	175千件	▲ 0.8%
新契約年換算保険料	10,181百万円	10,664百万円	4.7%

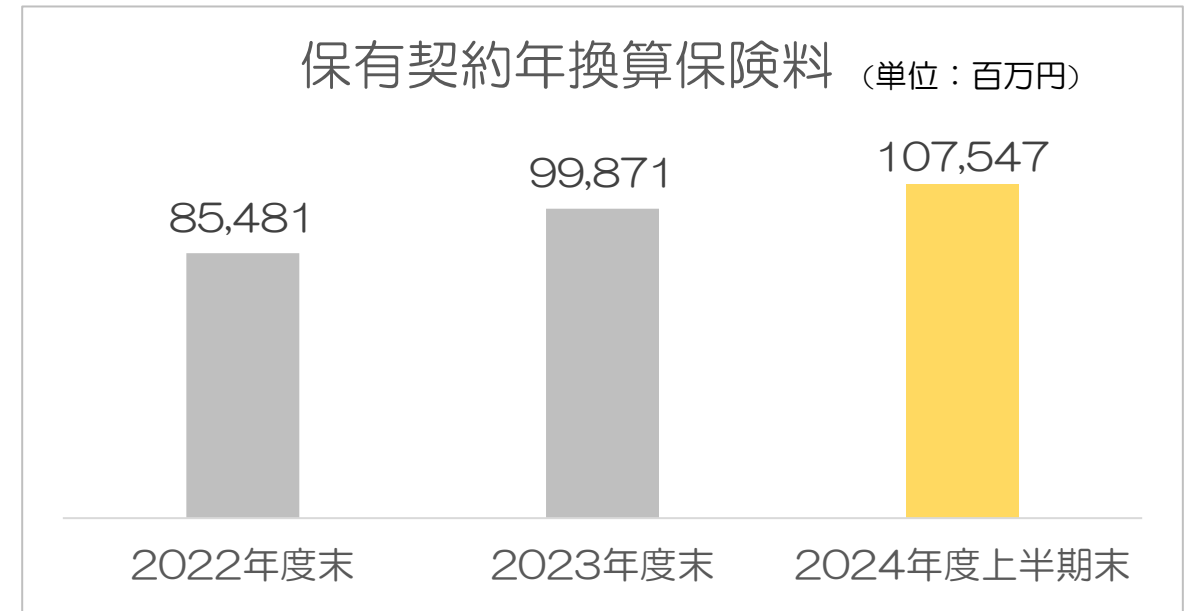
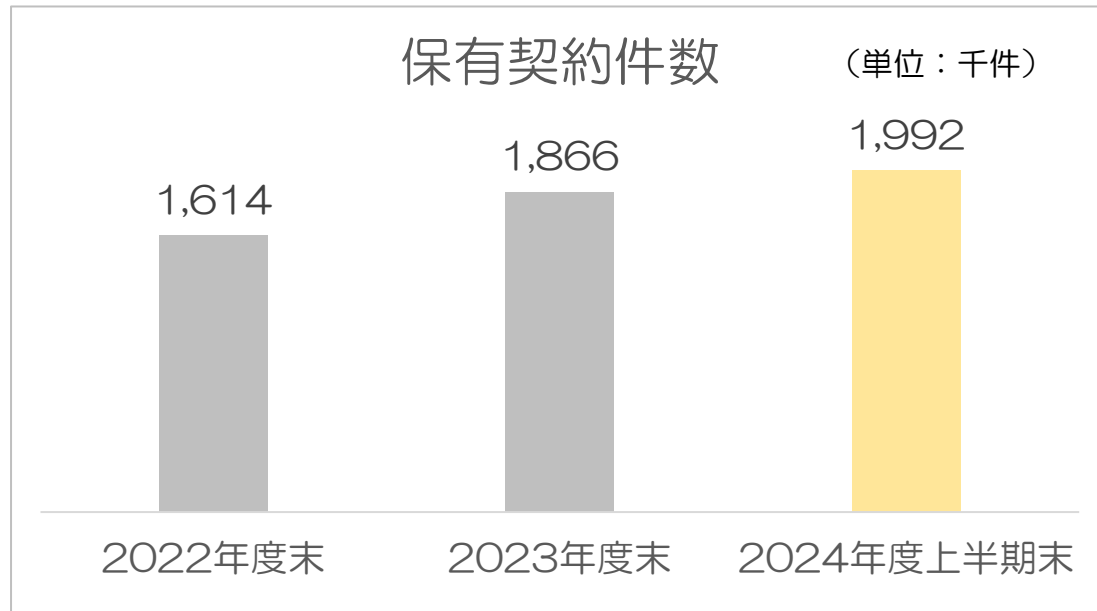


### 3. 保有契約の状況（個人保険＋個人年金）

○保有契約件数は、199.2万件（前年度末比：＋6.8%）

○保有契約年換算保険料は、1075億円（前年度末比：＋7.7%）

区分	2023年度末	2024年度上半期末	
			前年度末比
保有契約件数	1,866千件	1,992千件	6.8%
保有契約年換算保険料	99,871百万円	107,547百万円	7.7%

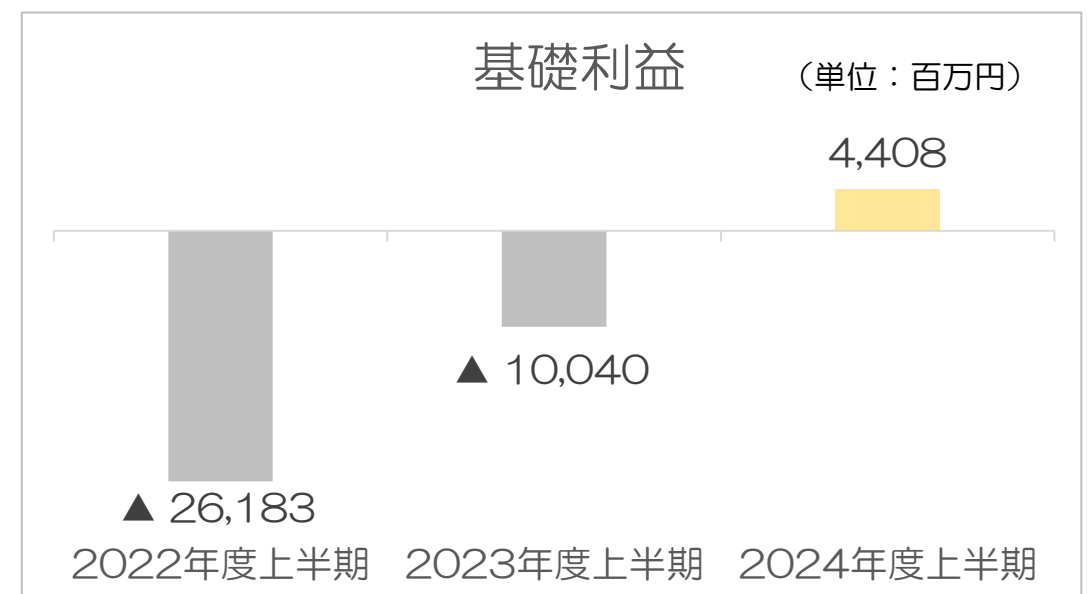
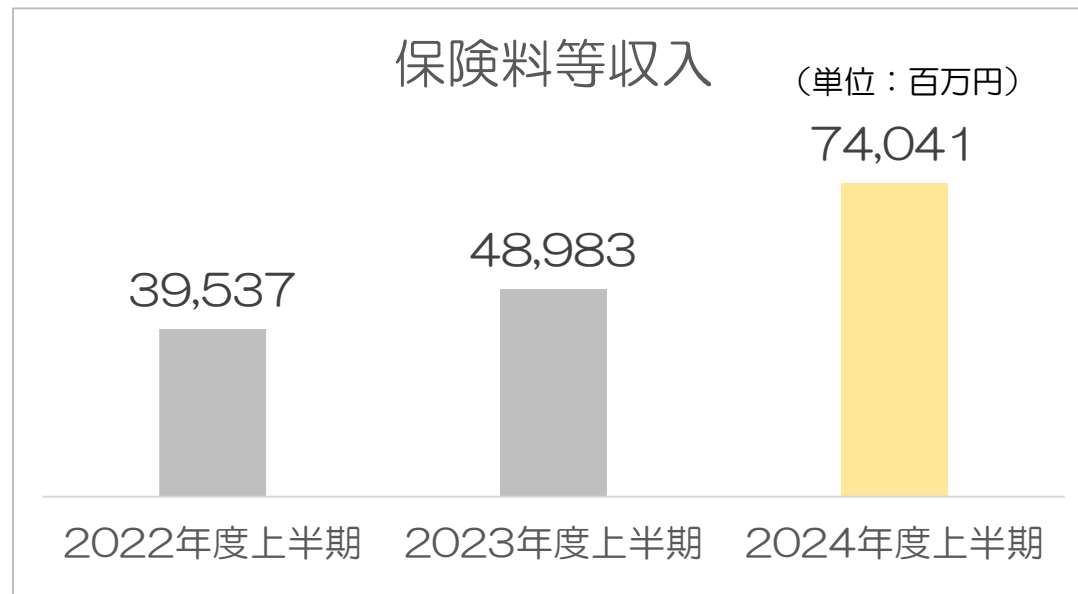


## 4. 収支の状況

○保険料等収入は、740億円（前年同期比：+51.2%）

○基礎利益は、44億円（前年同期は▲100億円）

区分	2023年度上半期	2024年度上半期	
		前年同期比	
保険料等収入	48,983百万円	74,041百万円	51.2%
基礎利益	▲ 10,040百万円	4,408百万円	-

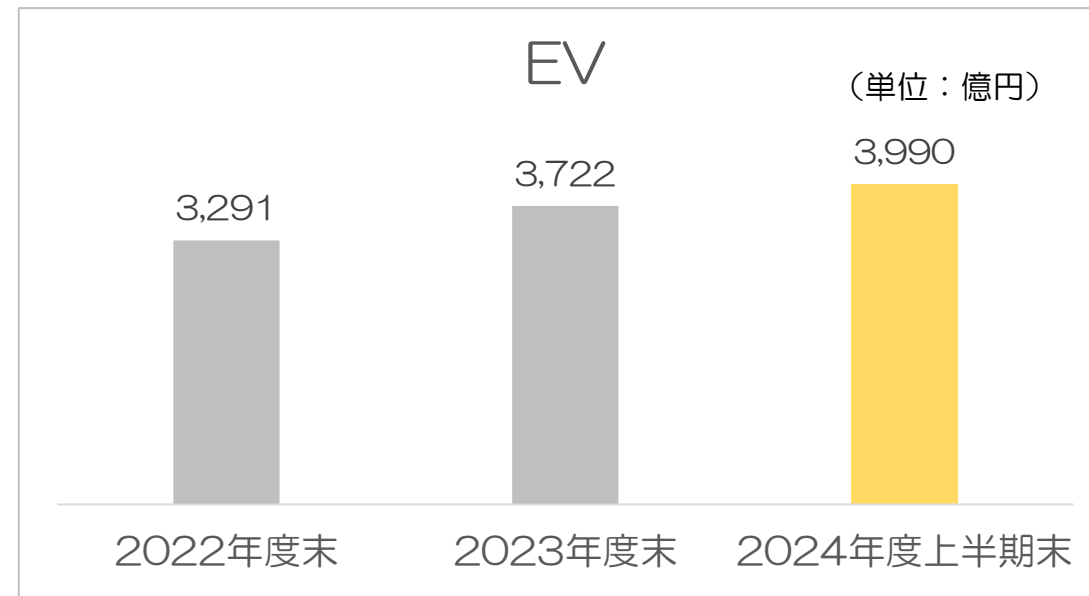
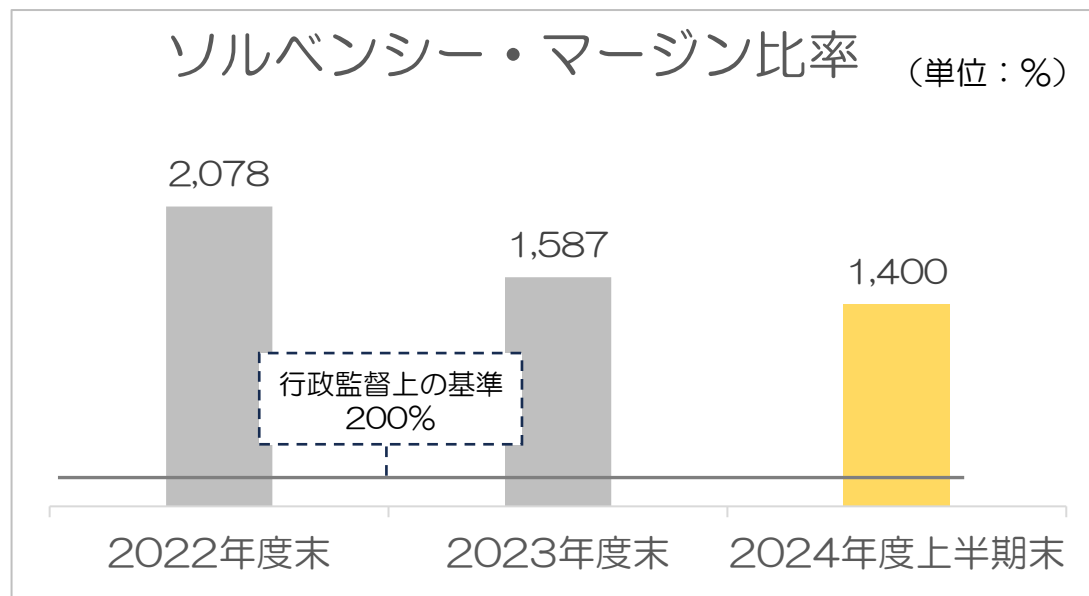


## 5. ソルベンシー・マージン比率、EV（エンベディッド・バリュー）

○ソルベンシー・マージン比率は1400.8%（前年度末比：▲186.9ポイント）  
引続き、健全とされる200%を十分に上回っております。

区分	2023年度末	2024年度上半期末	
			前年度末比
ソルベンシー・マージン比率	1,587.7%	1,400.8%	▲186.9pt

EV（エンベディッド・バリュー）	3,722億円	3,990億円	267億円
------------------	---------	---------	-------



## 保有契約件数200万件を突破！

---

メディケア生命保険株式会社（本社：東京都江東区、取締役社長：西野 貴智）は、開業から14年6カ月経過の2024年10月におきまして、保有契約件数200万件を突破いたしました。これもひとえに皆さまのご支持・ご支援の賜物と深く感謝申し上げます。

これからも時代の変化を敏感にとらえ、お客さまの最善の利益を追求する観点から、従来以上にお客さま本位の業務運営を推進し、お客さまにとって、より一層価値のある商品・サービスを提供してまいります。

今後ともご支援、お引き立てを賜りますよう、よろしくお願い申し上げます。